

# TEXTURE

Elegant simplicity.

Texture ties into a larger vision between patterns and fashion, storytelling apt for endless revisions depending on who it represents. It is an interesting conversation between design, texture, colour and metallic hues.

A route into design from a ceramic perspective.

-

La elegancia de la simplicidad.

Texture enlaza una amplia vision entre patrones y moda, cuenta una historia apta para innumerables revisiones en función de a quién representa. Es una conversación interesante entre diseño, textura, color y matices metalizados.

Una ruta hacia el diseño desde una perspectiva cerámica.




unexpected surfaces

<b>01.</b> SIZES, COLOURS AND FINISHES / FORMATOS, COLORES Y ACABADOS	<i>pag. 4</i>
<b>02.</b> GET INSPIRED / INSPIRATE	<i>pag. 6</i>
<b>03.</b> RECOMMENDATIONS / RECOMENDACIONES	<i>pag. 34</i>
<b>04.</b> TECHNICAL FEATURES / CARACTERÍSTICAS TÉCNICAS	<i>pag. 35</i>
<b>05.</b> TECHNICAL DRAWINGS / DIBUJOS TÉCNICOS	<i>pag. 36</i>
<b>06.</b> PACKING	<i>pag. 37</i>
<b>07.</b> PRICE CODE	<i>pag. 37</i>




**TEXTURE**

6,2x25 cm / 2.5"x10"



**TEXTURE PATTERN MIX**

6,2x25 cm / 2.5"x10"



COMPLEMENTARY PIECES / PIEZAS COMPLEMENTARIAS



**TEXTURE EDGE**  
0.31" x 9.8" / 0,8 x 25 cm  
WS3

\* Available in all Texture Colours  
\* Disponible en todos los colores de Texture

White Body  
Pasta blanca



**\*9 different patterns randomly mixed within the box**  
\*9 diseños diferentes encajados aleatoriamente



**Texture Sage** - 80%  
**Texture Pattern Mix Sage** - 20%

**Texture Sage** - 66,66% ▶  
**Texture Pattern Mix Sage** - 33,3%  
**Texture Edge Sage**  
**Floor Tiles: Contempo Strip Natural**  
(Love Affairs Collection)





**Texture Pattern Mix** Dove  
**Texture** Dove

Floor Tiles: **Suit** Ona / **Suit** Blanc

◀ **Texture** Dove - 33,3%  
**Texture Pattern Mix** Dove - 66,6%  
 Floor Tiles: **Suit** Marino



**Texture Pattern Mix Sage**  
**Texture Edge Sage**  
Floor Tiles: **Like** Grana Plus 75% / **Like** Blanc - 25%


**Texture Pattern Mix Sage** ▶






Texture Pattern Mix Cotto

◀ Texture Pattern Mix Cotto  
Texture Edge Cotto



**Texture Pattern Mix** Cotto  
**Texture Edge** Cotto  
**Texture** Dove

**Texture Pattern Mix** Cotto ▶





**Texture Pattern Mix** Dove  
**Texture Edge** Dove  
Floor Tiles: **Like** Marino Plus - 75% / **Like** Blanc - 25%

◀ **Texture Pattern Mix** Dove  
**Texture Edge** Dove



**Texture Pearl & Cotto**  
**Texture Pattern Mix Pearl & Cotto**

**Texture Cotto - 33,3%** ▶  
**Texture Pattern Mix Pearl - 66,6%**  
*Floor Tiles: Concrete Strip Light*  
(Love Affairs Collection)






**Texture Pearl** - 53%  
**Texture Pattern Mix Sage** - 43%  
*Floor Tiles: Suit Moss*



**Texture Pattern Mix Sage**



**Texture Pattern Mix** Cotto  
**Texture Dove**

◀ **Texture Pattern Mix** Cotto  
**Texture Dove**  
**Texture Edge** Dove  
Floor Tile: **Suit Marino**  
(Tesseare Collection)



◀ **Texture Pattern Mix** Pearl



**Texture Pattern Mix Sage**  
Floor Tiles: **Contempo Strip** Natural  
(Love Affairs Collection)



**Texture Pattern Mix Cotto** ▶  
**Texture Pattern Mix Pearl**  
Floor Tiles: **Contempo Strip** Natural  
(Love Affairs Collection)



**Texture Pattern Mix** Pearl  
Floor Tiles: **Elle Floor** Dark Wood / **Square** Taupe Stone  
(Puzzle Collection)



**Texture Pattern Mix** Pearl



◀ **Texture Pattern Mix** Cotto  
**Texture** Pearl



Texture Pattern Mix Sage



Texture Pattern Mix Sage

**ALMACENAMIENTO**

Para garantizar las características de su acabado, el producto debe mantenerse en su embalaje original hasta el momento de la colocación. Si el producto va a permanecer almacenado durante un largo periodo es conveniente hacerlo bajo cubierta.

**COLOCACIÓN**

Para garantizar una buena adhesión al soporte es necesaria la utilización de materiales de agarre y de rejuntado adecuados al ambiente al que vayan a estar sometidos. La colocación con morteros tradicionales no garantiza una buena adhesión.

Debido a la naturaleza del material pueden existir diferencias dimensionales entre piezas. Por ello deberán planificarse y ejecutarse correctamente todo tipo de juntas: estructurales, perimetrales, de dilatación y de colocación. La colocación sin juntas es desaconsejable desde cualquier punto de vista técnico, pudiendo ser el origen de diversas patologías. Para un resultado óptimo, recomendamos usar 1 mm de junta.

**MANTENIMIENTO Y LIMPIEZA**

Finalizada la puesta en obra se recomienda eliminar los restos de materiales de agarre y rejuntado con un desincrustante comercial diseñado expresamente para baldosas cerámicas, rebajado con agua, permaneciendo en contacto con la superficie a limpiar no más de 5 minutos.

Como norma general no deben utilizarse detergentes en polvo ni estropajos metálicos o abrasivos. Generalmente será suficiente con una esponja, agua tibia y un jabón líquido neutro. Posteriormente aclarar con abundante agua limpia.

**WAREHOUSING**

In order to guarantee the characteristics of the finish the product must be kept in its original packaging until the time of fixing. If the product is likely to be stored for a long period of time it should be suitably covered.

**TILE FIXING**

To ensure the products adhere correctly to the surface, it is essential to use specific adhesive and grouting material. This must also be suitable for the environment they will have to withstand. Fitting with traditional mortars does not ensure good adhesion.

Due to the nature of the material there may be dimensional variations between pieces. Therefore, all types of joints must be planned and carried out correctly: structural, perimeter, expansion and installation joints. Fitting tiles without joints is not advisable from any technical point of view as this may lead to various problems. For an optimal result, we advise to use 1 mm (0.04").









**MAINTENANCE AND CLEANING**

Once the materials have been fitted, it is advisable to remove any remaining adhesive and grouting material by using a commercial descaling product designed especially, diluted with water. The descaling product must not remain in contact with the surface to be cleaned for more than 5 minutes.

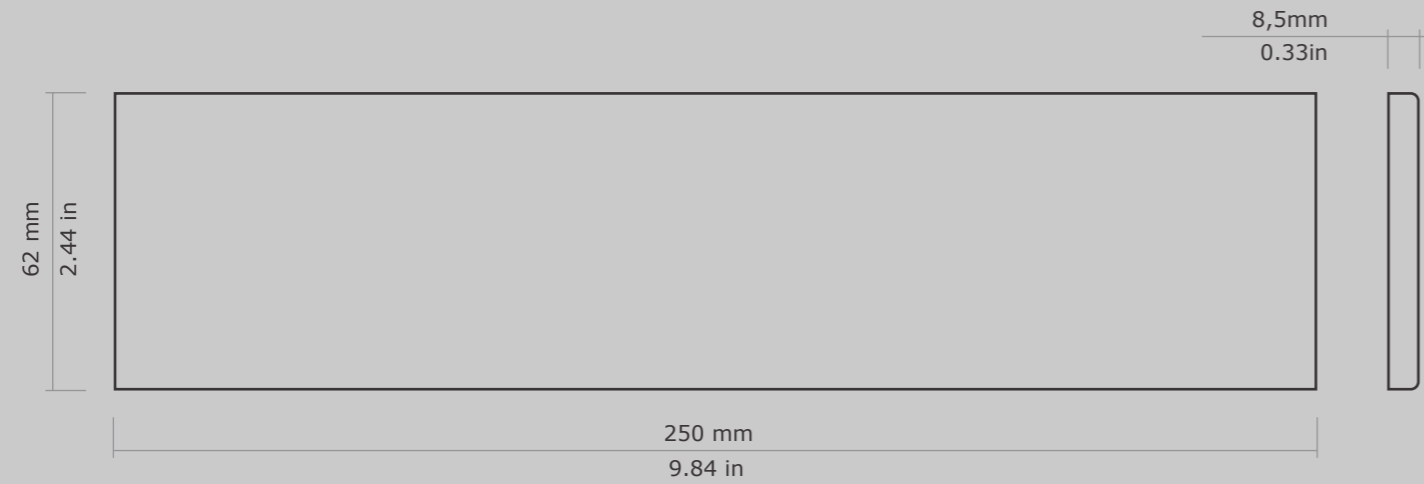
As a general guideline, powder detergents should not be used, not wire wool or abrasive materials. Generally a sponge will be sufficient with warm water and liquid neutral soap. Then rinse with plenty of clean water.

**Technical features for Dry-Pressed ceramic tiles with water absorption BIII (Eb >10%)**


Características técnicas para las baldosas cerámicas prensadas en seco del grupo BIII (Eb >10%)

FEATURES / CARACTERÍSTICAS	SPECIFICATION / ESPECIFICACIÓN	NORMA
 Dimensional Features	62 mm +/- 0,75 mm x 250 mm +/- 0,75 mm	UNE-EN ISO 10545-2:1998
 Water absorption	$E_b > 10\%$	UNE-EN ISO 10545-3:1997
 Modulus of rupture and breaking strength	Thickness $\geq 7,5$ mm mínimo 12 N/mm <sup>2</sup> Thickness < 7,5 mm mínimo 15 N/mm <sup>2</sup>	UNE-EN ISO 10545-4:2012
 Crazeing resistance	Pass	UNE-EN ISO 10545-11:1997
 Household products resistance	GA	UNE-EN ISO 10545-13:1998
 Chemical resistance	GHA	UNE-EN ISO 10545-13:1998
 Stain resistance	Class 5	UNE-EN ISO 10545-14:1998
 White Body	-	-

**TEXTURE & TEXTURE PATTERN MIX**



**TEXTURE EDGE**



Model	Size (in)	Pieces/box	lb/box	sq ft/box	Box/pallet	sq ft/pallet
Texture	2.5"x10"	29	14.33 lb	4.876 sq ft	120	585.120 sq ft
Texture Pattern Mix	2.5"x10"	29	14.33 lb	4.876 sq ft	120	585.120 sq ft
Edge	0.3"x10"	10	0.860 lb	8.186 ft	200	1882.71 ft

Modelo Model	Tamaño (cm) Size (cm)	Piezas/caja Pieces/box	Kg/caja kg/box	m <sup>2</sup> /caja m <sup>2</sup> /box	Cajas/palet Box/pallet	m <sup>2</sup> /palet m <sup>2</sup> /pallet
Texture	6,2x25 cm	29	6,50 kg	0,453 m <sup>2</sup>	120	54,360 m <sup>2</sup>
Texture Pattern Mix	6,2x25 cm	29	6,50 kg	0,453 m <sup>2</sup>	120	54,360 m <sup>2</sup>
Edge	0,8x25 cm	10	0,390 kg	2,495 m	230	573,85 m

07. PRICE CODE

Model	Price Code
Texture	W07
Texture Pearl	W10
Texture Pattern Mix	W12
Texture Pattern Mix Pearl	W21
Texture Edge	WS3

Designed by



Polígono Pont, Avda. de España 114  
12180 Cabanes,  
Castellón (Spain)  
t. +34 964 331 910 / f. +34 964 331 911

wowdesigneu.com  
comercial@wowtilesgroup.com



---

**©2026 WOW Tiles, S.L.**

WOW, registered trademark of WOW Tiles, S.L.

The brand use or reproduction of the contents of this catalog, is protected by copyright law. Any use of the brand or reproduction thereof, in part or total, must be authorized by WOW Tiles, S.L. Otherwise, this action can be sanctioned according to the Law.

---

**©2026 WOW Tiles, S.L.**

WOW, marca registrada por WOW Tiles, S.L.

La utilización de la marca o la reproducción del contenido de este catálogo está protegida por la Ley de Propiedad Intelectual. Cualquier uso de la marca o la reproducción del mismo, en parte o en su totalidad, debe ser autorizada por WOW Tiles, S.L., pudiendo, en caso contrario, ser esta acción sancionada de acuerdo con la Ley.

---

WOW reserves the right to modify and/or discontinue certain models displayed in this catalogue.

The colour of the pieces displayed herein may differ slightly from originals.

The settings shown in this catalogue are design proposals for advertising purposes.

In real situations in which the pieces are laid, the installation instructions published by WOW should be followed.

---

WOW se reserva el derecho de modificar y/o suprimir ciertos modelos expuestos en este catálogo sin previo aviso.

Los colores de las piezas pueden presentar ligeras diferencias respecto a las originales.

Los ambientes que se muestran en este catálogo son sugerencias decorativas de carácter publicitario, debiéndose utilizar en la instalación real las instrucciones de colocación editadas por WOW.

