TEXITURE

Elegant simplicity.

Texiture ties into a larger vision between patterns and fashion, storytelling apt for endless revisions depending on who it represents. It is an interesting conversation between design, texture, colour and metallic hues.

A route into design from a ceramic perspective.

-

La elegancia de la simplicidad.

Texiture enlaza una amplia vision entre patrones y moda, cuenta una historia apta para innumerables revisiones en función de a quién representa. Es una conversación interesante entre diseño, textura, color y matices metalizados.

Una ruta hacia el diseño desde una perspectiva cerámica.

WOW

unexpected surfaces

01.
SIZES, COLOURS AND FINISHES / *pag. 4*
FORMATOS, COLORES Y ACABADOS

02.
GET INSPIRED / *pag. 6*
INSPÍRATE

03.
RECOMMENDATIONS / *pag. 24*
RECOMENDACIONES

04.
TECHNICAL FEATURES / *pag. 25*
CARACTERÍSTICAS TÉCNICAS

05.
TECHNICAL DRAWINGS / *pag. 26*
DIBUJOS TÉCNICOS

06.
PACKING *pag. 27*

07.
PRICE CODE *pag. 27*



TEXITURE

6,2x25 cm / 2.5"x10"

Dove
W07

Sage
W07

Pearl
W10

TEXITURE PATTERN MIX

6,2x25 cm / 2.5"x10"



Dove
W12

Sage
W12

Pearl
W21

COMPLEMENTARY PIECES / PIEZAS COMPLEMENTARIAS

TEXITURE EDGE
0.31" x 9.8" / 0,8 x 25 cm
WS3

* Available in all Texiture Colours
* Disponible en todos los colores de Texiture

White Body
Pasta blanca
W



***9 different patterns randomly mixed within the box**
*9 diseños diferentes encajados aleatoriamente

Texiture Sage - 80%
Texiture Pattern Mix Sage - 20%

Texiture Sage - 66,66%
Texiture Pattern Mix Sage - 33,3%
Texiture Edge Sage

Texiture Pattern Mix Dove
Texiture Dove

Floor Tiles: **Suit** Ona / **Suit** Blanc

◂ **Texiture** Dove - 33,3%
Texiture Pattern Mix Dove - 66,6%
Floor Tiles: **Suit** Marino

Texiture Pattern Mix Sage
Texiture Edge Sage
Floor Tiles: **Like** Grana Plus 75% / **Like** Blanc - 25%

Texiture Pattern Mix Sage ▸

Texiture Pattern Mix Dove
Texiture Edge Dove
Floor Tiles: **Like** Marino Plus - 75% / **Like** Blanc - 25%

◂ **Texiture Pattern Mix** Dove
Texiture Edge Dove

Texiture Pearl - 53%
Texiture Pattern Mix Sage - 43%
Floor Tiles: **Suit** Moss

Texiture Pattern Mix Sage

◂ **Texiture Pattern Mix** Pearl

Texiture Pattern Mix Pearl
Floor Tiles: **Elle Floor** Dark Wood / **Square** Taupe Stone
(Puzzle Collection)



Texiture Pattern Mix Pearl

◂ **Texiture Pattern Mix** Sage



Texiture Pattern Mix Sage

Texiture Pattern Mix Sage

ALMACENAMIENTO
Para garantizar las características de su acabado, el producto debe mantenerse en su embalaje original hasta el momento de la colocación. Si el producto va a permanecer almacenado durante un largo periodo es conveniente hacerlo bajo cubierta.

COLOCACIÓN
Para garantizar una buena adhesión al soporte es necesaria la utilización de materiales de agarre y de rejuntado adecuados al ambiente al que vayan a estar sometidos. La colocación con morteros tradicionales no garantiza una buena adhesión.

Debido a la naturaleza del material pueden existir diferencias dimensionales entre piezas. Por ello deberán planificarse y ejecutarse correctamente todo tipo de juntas: estructurales, perimetrales, de dilatación y de colocación. La colocación sin juntas es desaconsejable desde cualquier punto de vista técnico, pudiendo ser el origen de diversas patologías. Para un resultado óptimo, recomendamos usar 1 mm de junta.

MANTENIMIENTO Y LIMPIEZA
Finalizada la puesta en obra se recomienda eliminar los restos de materiales de agarre y rejuntado con un desincrustante comercial diseñado expresamente para baldosas cerámicas, rebajado con agua, permaneciendo en contacto con la superficie a limpiar no más de 5 minutos.

Como norma general no deben utilizarse detergentes en polvo ni estropajos metálicos o abrasivos. Generalmente será suficiente con una esponja, agua tibia y un jabón líquido neutro. Posteriormente aclarar con abundante agua limpia.

WAREHOUSING
In order to guarantee the characteristics of the finish the product must be kept in its original packaging until the time of fixing. If the product is likely to be stored for a long period of time it should be suitably covered.

TILE FIXING
To ensure the products adhere correctly to the surface, it is essential to use specific adhesive and grouting material. This must also be suitable for the environment they will have to withstand. Fitting with traditional mortars does not ensure good adhesion.

Due to the nature of the material there may be dimensional variations between pieces. Therefore , all types of joints must be planned and carried out correctly: structural, perimeter, expansion and installation joints. Fitting tiles without joints is not advisable from any technical point of view as this may lead to various problems. For an optimal result, we advise to use 1 mm (0.04”).

MAINTENANCE AND CLEANING
Once the materials have been fitted, it is advisable to remove any remaining adhesive and grouting material by using a commercial descaling product designed especially, diluted with water . The descaling product must not remain in contact with the surface to be cleaned for more than 5 minutes.

As a general guideline, powder dertergents should not be used, not wire wool or abrasive materials. Generally a sponge will be sufficient with warm water and liquid neutral soap. Then rinse with plenty of clean water.

Technical features for Dry-Pressed ceramic tiles with water absorption BIII (Eb >10%)
Características técnicas para las baldosas cerámicas prensadas en seco del grupo BIII (Eb >10%)

FEATURES / CARACTERÍSTICAS	SPECIFICATION / ESPECIFICACIÓN	NORMA
Dimensional Features	62 mm +/- 0,75 mm x 250 mm +/- 0,75 mm	UNE-EN ISO 10545-2:1998
Water absorption	E_b>10%	UNE-EN ISO 10545-3:1997
Modulus of rupture and breaking strength	Thickness ≥ 7,5 mm mínimo 12 N/mm^2 Thickness < 7,5 mm mínimo 15 N/mm^2	UNE-EN ISO 10545-4:2012
Crazing resistance	Pass	UNE-EN ISO 10545-11:1997
Household products resistance	GA	UNE-EN ISO 10545-13:1998
Chemical resistance	GHA	UNE-EN ISO 10545-13:1998
Stain resistance	Class 5	UNE-EN ISO 10545-14:1998
W White Body	-	-

TEXITURE & TEXITURE PATTERN MIX

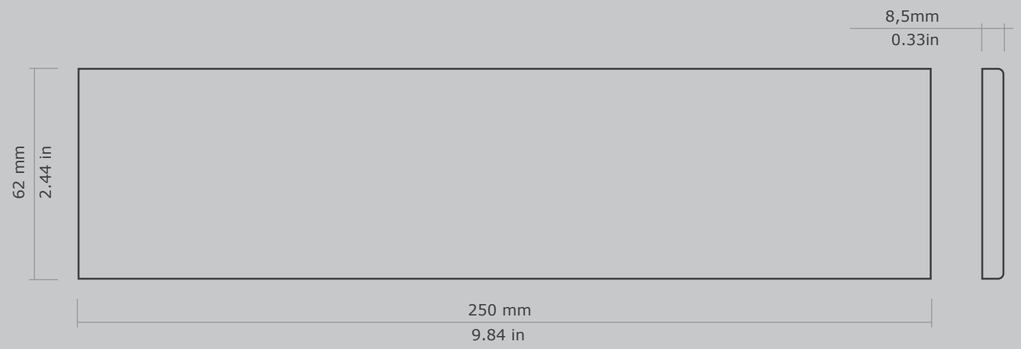

TEXITURE EDGE



Model	Size (in)	Pieces/box	lb/box	sq ft/box	Box/pallet	sq ft/pallet
Texiture	2.5″x10″	29	14.33 lb	4.876 sq ft	120	585.120 sq ft
Texiture Pattern Mix	2.5″x10″	29	14.33 lb	4.876 sq ft	120	585.120 sq ft
Edge	0.3″x10″	10	0.860 lb	8.186 ft	200	1882.71 ft

Modelo Model	**Tamaño (cm)** Size (cm)	**Piezas/caja** Pieces/box	**Kg/caja** kg/box	**m²/caja** m²/box	**Cajas/palet** Box/pallet	**m²/palet** m²/pallet
Texiture	6,2x25 cm	29	6,50 kg	0,453 m²	120	54,360 m²
Texiture Pattern Mix	6,2x25 cm	29	6,50 kg	0,453 m²	120	54,360 m²
Edge	0,8x25 cm	10	0,390 kg	2,495 m	230	573,85 m

07. PRICE CODE

Model	Price Code
Texiture	W07
Texiture Pearl	W10
Texiture Pattern Mix	W12
Texiture Pattern Mix Pearl	W21
Texiture Edge	WS3

Designed by

Polígono Pont, Avda. de España 114
12180 Cabanes,
Castellón (Spain)
t. +34 964 331 910 / f. +34 964 331 911

wowdesigneu.com
comercial@wowdesigneu.com

©2025 WOW Tiles Group, S.L.
WOW, registered trademark of WOW Tiles Group, S.L.

The brand use or reproduction of the contents of this catalog, is protected by copyright law. Any use of the brand or reproduction thereof, in part or total, must be authorized by WOW Tiles Group, S.L. Otherwise, this action can be sanctioned according to the Law.

©2025 Tendencias Cerámicas
WOW, marca registrada por Tendencias Cerámicas, S.L.

La utlización de la marca o la reproducción del contenido de este catálogo está protegida por la Ley de Propiedad Intelectual. Cualquier uso de la marca o la reproducción del mismo, en parte o en su totalidad, debe ser autorizada por WOW Tiles Group, S.L., pudiendo, en caso contrario, ser esta acción sancionada de acuerdo con la Ley.

WOW reserves the right to modify and/or discontinue certain models displayed in this catalogue.
The colour of the pieces displayed herein may differ slightly from originals.
The settings shown in this catalogue are design proposals for advertising purposes.
In real situations in wich the pieces are laid, the installation instructions published by WOW should be followed.

WOW se reserva el derecho de modificar y/o suprimir ciertos modelos expuestos en este catálogo sin previo aviso.
Los colores de las piezas pueden presentar ligeras diferencias respecto a las originales.
Los ambientes que se muestran en este catálogo son sugerencias decorativas de carácter publicitario,
debiéndose utilizar en la instalación real las instrucciones de colocación editadas por WOW.